



Projektthema:

# Gesundes Frühstück





Projekt-  
Nr.:

1

Projektbeschreibung:

Jeden Tag bereiten wir mit unseren Projektkindern ein gesundes Frühstücksbuffet für ca. 80 Personen zu. Wir backen Brot und Brötchen, rühren Brotaufstriche an und bereiten Obstsalat und Marmelade zu. Außerdem gibt es jeden Tag frisches Müsli, Rohkost und verschiedene, selbstgezogene Sprossen.

Wir lernen mit einfachen Zutaten ein gesundes und leckeres Frühstück zuzubereiten. Wir versuchen ein Kochheftchen zu gestalten und Tischdekorationen herzustellen. **Kosten: 5 Euro**



LES





Projektthema:

# Zeitung

**Wichtig !**


**Du solltest gerne lesen und schreiben, wenn du dich für dieses Projekt entscheidest.**

Projekt-  
Nr.:

2

Projektbeschreibung:

- Wir schreiben Berichte und Geschichten.
- Wir lesen viel und recherchieren in Büchern, Zeitschriften und im Internet.
- Wir fotografieren mit der Digitalkamera.
- Wir geben die Berichte in den Computer ein, bearbeiten sie und gestalten eine Zeitung.



LES





## Projektthema:

# Indianer




Projekt-  
Nr.:

3

## Projektbeschreibung:

Du möchtest wissen, wie die Indianer gelebt haben, wie ihre Zeichensprache funktioniert und was sie gegessen haben? Dann bist du bei uns richtig! Wir wollen zu diesem Thema forschen und basteln. Wir werden einen Ausflug machen, Lieder und Geschichten der Indianer kennen lernen, einen Tomahawk und einen Traumfänger herstellen.

Kosten: 5 €



LES





Projektthema:

# Filzen



Projekt-  
Nr.:

4


## Projektbeschreibung:

Du lernst die älteste textile Technik der Welt kennen.

Du lernst „Nassfilzen“ mit Hilfe von Schafwolle, Seife und heißem Wasser. Du lernst auch, wie man mit einer speziellen Nadel die Schafwolle zu Filz verarbeiten kann.

Wir wollen verschiedene kleine Gegenstände herstellen, z.B. einen Ball, ein Häschen, einen Wandbehang, ein Herz, eine kleine Tasche. . .

**Kosten: 5 €**






## Projektthema:

### Wasser und Luft

### Experimente und erstaunliche Ergebnisse



Projekt-  
Nr.:

5


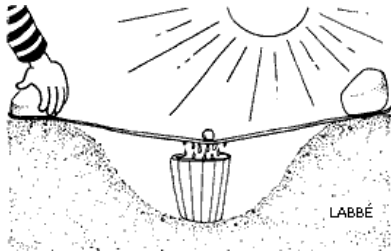
## Projektbeschreibung:

**Wir führen Versuche zum Thema Wasser und Luft durch.**

Dabei kommen wir zu überraschenden Ergebnissen, wodurch wir die beiden Elemente Luft und Wasser näher kennen lernen.

Die Ergebnisse der Versuche schreiben wir auf (Versuchsbeschreibung), wir zeichnen die Versuchsanordnung und fotografieren den Ablauf der Versuche.

Am Präsentationstag führen wir einige dieser Versuche durch und stellen unsere Versuchsergebnisse vor.



LEBES





Projektthema:



## Pappmaché


Projekt-  
Nr.: **6**

Projektbeschreibung:

Hast du Freude am Kleistern?  
Malst du gerne?  
Dann bist du hier richtig!

Aus Papier, viel Kleister und Farbe entstehen kleine, große, schöne und lustige Dinge.

Kosten: 5,00 €



LES






# Projektthema: **Freundschaftsbänder knüpfen - Lesezeichen basteln**

Projekt-  
Nr.:

7

## Projektbeschreibung:

Wir erlernen das Knüpfen von Freundschaftsbändern aus Wolle und basteln Lesezeichen.



Kosten 3,00 €



LES





Projektthema:

# Lyrical - eine Show mit Gedichten

Projekt-  
Nr.:

8

Projektbeschreibung:

Wir wollen...

- ... Gedichte vorsingen
- ... Gedichte vortanzen
- ... Gedichte vorspielen


Wir werden...

- ... reimen
- ... rappen
- ... Rhythmen machen

Traust du dich...

- ... auf einer Bühne aufzutreten?
- ... laut und deutlich vorzutragen?
- ... Gedichte lebendig werden zu lassen?

**Kosten: 3 €**







## Projektthema:

# Alles über Hunde

**Wichtig: Du darfst keine Hundehaar-Allergie haben.**

Projekt-  
Nr.:

9

## Projektbeschreibung:

Ein echter Hund wird an einem Tag zu uns in die Schule kommen und wir werden folgende Dinge erforschen:

Wie viele Hunderassen gibt es?


Von wem stammt der Hund ab?

Wie verständigen sich Hunde?

Was frisst und trinkt ein Hund?

Warum gibt es Hunde im Tierheim?

Kosten: 3 Euro



LES





## Projektthema:

# Lesespaß in Lesehöhlen



Projekt-  
Nr.: **10**

## Projektbeschreibung:

Wenn du gerne liest und dazu malst und bastelst, dann wird dir unser Projekt gefallen.

Wir bauen uns gemütliche „Lesehöhlen“ im Klassenraum und lesen darin.

Zu den Geschichten aus den Büchern basteln wir Figuren und Wohnungen aus Schuhkartons und spielen damit.



LES





## Projektthema:

# Stoffe, Wolle, Nadel und Faden...

Projekt-  
Nr.:

11

## Projektbeschreibung:

Wer Spaß daran hat, mit Stoffen und Wolle kreativ zu arbeiten, ist in diesem Projekt richtig.

Ihr lernt verschiedene Handarbeitstechniken kennen und wendet diese an selbstgestalteten Werken an.

Die textilen Materialien verwenden wir aber auch beim gemeinsamen Erkunden und Spielen.

Kosten: 5 Euro



LES





## Projektthema:

# Tiere, Tiere ... aus Holz, aus Perlen, gedruckt

Projekt-  
Nr.:

12


## Projektbeschreibung:

Wir sägen mit der Laubsäge aus Holz ein Windspiel und bemalen es bunt. Mit Nylonfäden oder Draht und Perlen stellen wir kleine Perlentiere her. Wir entwerfen selbst Stempel und drucken damit verschiedene Tiere.

Neben Spaß an handwerklicher Arbeit sind dabei auch **Ausdauer** und deine **Fantasie** gefragt.

Deine Kunstwerke darfst du am Ende der Woche natürlich mit nach Hause nehmen.

Kosten: 5 Euro



LES





# Projektthema: Der Wald


Projekt-  
Nr.: **13**

## Projektbeschreibung:

### Was gibt es alles im Wald?

Wir entdecken und erforschen den Wald. Treffen die Försterin und machen ein großes Waldpicknick. Wir fertigen ein Waldmosaik an und basteln Bilder mit den Materialien, die wir im Wald gefunden haben.

**(Nur für Kinder der Vorklasse!)**



LES





## Projektthema:

# Bauwagenspiele erfinden und bauen


Projekt-  
Nr.:

14

## Projektbeschreibung:

Hast du Lust neue Bauwagengeräte zu bauen und damit eigene Spiele zu erfinden? Dann bist du in diesem Projekt genau richtig. Mit Hilfe von Sägen, Leim und viel Farbe machen wir aus Rohren, Holzstangen und Seilen drei verschiedene Spielgeräte.

Unsere erfundenen Spiele sammeln wir in einer Spielekartei. So können auch die anderen Kinder unserer Schule unsere tollen Spiele spielen.



LESEN





## Projektthema:

# WIR BASTELN EIN OSTERNEST AUS HOLZ

Projekt-  
Nr.: **15**


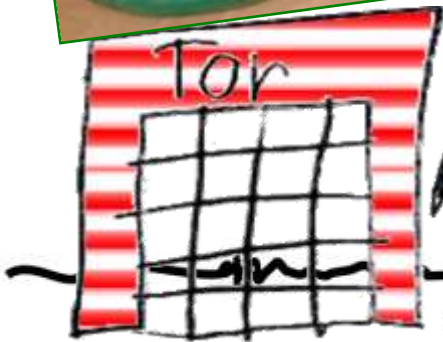
## Projektbeschreibung:

**Wir wollen zusammen ein Oesternest aus Holz basteln!**

Dazu dürft Ihr Euch eine Figur überlegen, die auf Eurem Nest sitzen soll. Das kann z. B. ein Osterhase, ein Huhn oder ein Osterei sein. Diese Figur dürft ihr dann aussägen und anmalen.

Die Figur wird dann auf eine große Holzplatte gesetzt. Um die Holzplatte herum bauen wir einen kleinen Zaun, damit Eure Ostereier nicht rausfallen.

*Bitte nur Kinder von den Klassen 2 bis 4 anmelden! Kosten: 5€*





## Projektthema: **Venezianische Masken**



Projekt-  
Nr.: **16**

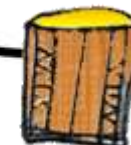

### Projektbeschreibung:

**Wir stellen tolle Masken her, die beim Karneval von Venedig in Italien getragen werden.**

Wir erstellen einen Gipsabdruck von deinem Gesicht. Dann kannst du selbst entscheiden, wie du deine Maske gestalten möchtest.

Du solltest Spaß am Malen und Basteln haben, wenn du dieses Projekt wählst.

Die  
Teilnahme  
am Projekt  
kostet  
**5 Euro**







## Projektthema:

# Zirkus ????

Projekt-  
Nr.: **17**

## Projektbeschreibung:


Hast du Spaß und Lust auf Zirkus????

Dann bist du hier genau richtig. Wir werden die Kunst des Jonglierens erlernen, akrobatische Kunststücke ausprobieren, wilde Tiere zähmen und sie nicht nur durch Reifen springen lassen.....

Manege frei!

Willkommen im Zirkus ?????? Den Namen finden wir gemeinsam.

Kosten: 5€



LES





# Projektthema:

# ZOO



Projekt-Nr.: **18**

## Projektbeschreibung:

### Forschen über meine Lieblingstiere im Zoo:


- Wo leben sie?
- Was fressen sie?
- Wie bewegen sie sich?
- Wie ziehen sie ihre Jungen auf?

### Besuch des Frankfurter Zoos:

- beobachten
- fragen
- lesen
- fotografieren
- Expertenbögen ausfüllen

### Gestalten von Zootieren und ihren Gehegen:

- modellieren
- basteln
- gestalten



LES





## Projektthema:

# Abenteuer Experiment

(3./4. Klassen)

Projekt-  
Nr.:


19

## Projektbeschreibung:

Farben aus Sonnenlicht, Kraft aus Eisen, Kraft aus Luft, Wasserraketen und vieles mehr.

Experimente zum Staunen, Nachdenken und Begreifen rund um die Welt um uns herum.

Für auf die Welt neugierigen Mädchen und Jungen, die basteln, zeichnen, beobachten, aufschreiben und begreifen wollen.



LES





## Projektthema: Sport und Ernährung

mit dem Kraftsportverein 1959 Langen e.V.  
(3./4. Klassen)



Projekt-  
Nr.: **20**

### Projektbeschreibung:

#### Sport:

Wir lernen unseren Körper besser kennen und trainieren ihn mit verschiedenen Sportarten wie Aerobic, Hindernisparcours, Fitnessgeräten und Bewegungsabläufen beim Gewichtheben.




#### Ernährung:

Was wir gerne essen und trinken, über Vitamine, Fette, Proteine



Für unser Training im KSV benötigt ihr Sportkleidung, Hallenschuhe, ein Handtuch und etwas zum Trinken.



LES





## Projektthema:

**Geocaching - eine weltweite Schatzsuche -  
wir fangen damit in Langen an!**

**3./4. Klassen**

Projekt-  
Nr.:

**21**

## Projektbeschreibung:

**Geocaching** setzt sich zusammen aus *geo* = griechisch für „Erde“ und *cache* = englisch für „Versteck“.


Dabei geht es darum, einen Behälter zu verstecken und das Versteck mit Hilfe von Koordinaten und GPS ins Internet zu stellen. Jeder andere kann dann das Versteck mit GPS finden - **also eine Art Schnitzeljagd.**

Wir fangen mit dem Finden an und wollen dann auch einen eigenen Geocache anlegen.

Koordinaten? GPS? Du weißt nicht was das ist? Dann mach mit!

Wir gehen auf Schatzsuche und wollen einen eigenen Schatz verstecken.





## Projektthema:

**Erlebe die Natur**




Projekt-  
Nr.: **22**

## Projektbeschreibung:

Wenn ihr Lust habt:

- in den Wald zu gehen, um etwas über Vögel, Fledermäuse oder Bäume zu erfahren
- einen richtigen Bauernhof mit Pferden, Kühen und Hühnern zu besuchen
- an einem Lagerfeuer zu sitzen und auf einem Trampolin zu hüpfen
- echte Schlangen und Wildschweine im Waldmuseum StadtWaldHaus zu erleben
- Märchen und Geschichten über Tiere und Pflanzen zu hören
- sowie ganz viel zu basteln und zu spielen

dann kommt in die „**Naturprojektgruppe**“,  
die mehr draußen unterwegs sein wird als im Klassenzimmer zu sitzen!






# Projektthema: **Handball für Mädchen** (3./4. Klassen)

Projekt-  
Nr.: **23**

## Projektbeschreibung:

Ihr macht gerne Sport?  
Ihr bewegt euch gerne mit Bällen?  
Ihr spielt gerne miteinander oder gegeneinander?  
Ihr habt Spaß an kleinen Wettkämpfen?  
Dann seid ihr beim Handball genau richtig! ☺





## Projektthema:


# Volleyball für die Klassen 3 und 4

Projekt-  
Nr.:

24

## Projektbeschreibung:

Einführung in die Sportart Volleyball mit vielen Spielen und Spaß. Zum Abschluss machen wir das Volleyball-Spielabzeichen und ein kleines Turnier. Du solltest gerne mit dem Ball spielen und Spaß an Bewegung haben.



LES







## Projektthema:

# Keramik für Kinder

Projekt-  
Nr.: **25**

## Projektbeschreibung:

### 1. Jüngere Kinder fertigen eine Schale

Individuelle Auswahl der Technik mit selbst gefärbtem und weißem Ton (Muster liegen als Zeichnungen vor):

- Würstchen oder Bänder - geringelt oder unregelmäßig /s. Foto
- Anordnen von flachgedrückten Kugeln
- Flechten (anspruchsvoll)
- Intarsien: Ausstechen und Anordnen von Namen oder Formen/Mustern
- Marmorieren



### 2. Ältere Kinder fertigen ein größeres Objekt (Tier, Kopf, als Windlicht/Gartenkugel). Technik: Hohlform, freier Aufbau, Würstchen oder Bänder (Muster liegen als Fotos vor):

- Auswahl, Skizze/Konzept mit Grundformen, Ausformen, Montage
- Korrektur, Verfeinern/Dekorieren, Versäubern, Auswahl Glasuren



**Kosten: 5,00 €**



LES





Projektthema:  
**AKKORDEON spielen?**  
**Kinderleicht!**



Projekt-  
Nr.: **26**

Projektbeschreibung:

- wir reisen mit dem Akkordeon in die Welt der Musik
  - wir probieren jeden Tag ein neues Musikstück aus
  - wir erfahren etwas über die Musik in verschiedenen Ländern
  - wir basteln uns eine Musikmappe
  - wir untersuchen das Innenleben eines Akkordeons
  - wir musizieren gemeinsam
- Kosten: 3,50 €




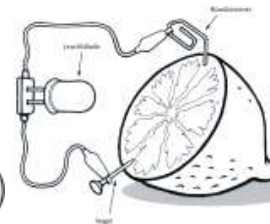


# Projektthema: **Die Stromer - Experimente rund um den elektrischen Strom**

Projekt-Nr.: **27**

## Projektbeschreibung:

Wir werden ein paar ungewöhnliche Dinge ausprobieren, die alle mit Strom zu tun haben. Du solltest Spaß am Experimentieren und Basteln haben. (Für Mädchen und Jungen aus den 3. und 4. Klassen) Kosten: 3€



LESEN





Projektthema:

# Wir lernen häkeln

Projekt-  
Nr.:


28

Projektbeschreibung:

Möchtest Du lernen wie man häkelt? Oder kannst Du es schon ein bisschen?

Wir lernen es gemeinsam und wollen dann Topflappen oder eine kleine Umhängetasche häkeln.

Kosten: 4,00 €



LES

