



Projektthema: Gesundes Frühstück




Projekt-
Nr.:

1

Projektbeschreibung:

Jeden Tag bereiten wir mit unseren Projektkindern ein gesundes Frühstücksbuffet für ca. 70 Personen zu. Wir backen Brot und Brötchen, rühren Brotaufstriche an und bereiten Obstsalat und Marmelade zu. Außerdem gibt es jeden Tag frisches Müsli, Rohkost und verschiedene, selbstgezoene Sprossen.

Wir lernen mit einfachen Zutaten ein gesundes und leckeres Frühstück zuzubereiten. Wir versuchen, ein Kochheftchen zu gestalten und Tischdekorationen herzustellen. **Kosten: 5 Euro**



LES



Projektthema:

Zeitung


Wichtig!
Du solltest sehr gerne lesen und schreiben, wenn du dich für dieses Projekt entscheidest.

Projekt-
Nr.:

2

Projektbeschreibung:

- Wir schreiben Berichte und Geschichten.
- Wir lesen viel und recherchieren in Büchern, Zeitschriften und im Internet.
- Wir fotografieren mit einer Digitalkamera.
- Wir geben die Berichte in den Computer ein, bearbeiten sie und gestalten eine Zeitung.



LES





Projektthema:


Wir bearbeiten Specksteine

Projekt-Nr.: **3**

Projektbeschreibung:

Der Speckstein ist ein weicher Stein, der sich mit unterschiedlichen Werkzeugen bearbeiten lässt. Neben **Ausdauer** und **Geduld** bei der Bearbeitung ist natürlich auch deine **Fantasie** gefragt. Hast du Lust, aus einem Speckstein eine Fantasiefigur (Skulptur), kleine Tiere oder Schmuckstücke herzustellen? Deine Kunstwerke darfst du am Ende der Woche natürlich mit nach Hause nehmen.

Kosten: 5,- Euro



Projektthema:

Indianer



Projekt-Nr.: **4**

Projektbeschreibung:

Du möchtest wissen, wie die Indianer gelebt haben, wie ihre Zeichensprache funktioniert und was sie gegessen haben? Dann bist du bei uns richtig! Wir wollen zu diesem Thema forschen und basteln. Wir werden einen Ausflug ins Museum machen, Lieder und Geschichten der Indianer kennen lernen und einen Tomahawk herstellen.

Kosten: 5 €







Projektthema: „Wir spielen Tischtennis“ Schnellstes Rückschlagspiel der Welt !

Projekt-
Nr.: **5**

Projektbeschreibung:

Wir machen mit dem Tischtennisball Geschicklichkeitsspiele.
Wir lernen die richtige Schlägerhaltung und die Grundschläge
Wir lernen den richtigen Aufschlag.
Wir machen viele Spiele mit und ohne Ball.
Wir lernen die wichtigsten Tischtennisregeln.
Wir erwerben den „Tischtennis-Führerschein“.



Projektthema: Wir sind Bäcker

Kosten:
5 €

Projekt-
Nr.: **6**

Projektbeschreibung:

Wenn du dir vorstellen kannst, eines dieser Kinder auf dem Bild zu sein, dann bist du in diesem Projekt genau richtig.



Hier lernst du alles über das Backen und natürlich werden wir auch selbst backen und probieren!







Projektthema: Eine Woche bei der Feuerwehr

Projekt-Nr.: **7**


Projektbeschreibung:

Wir lernen die Hauptaufgaben der Feuerwehr (Retten, Löschen, Bergen, Schützen) kennen und üben wie richtige Feuerwehrleute. Ihr solltet ein Interesse an Feuerwehrentechnik haben und zuverlässig sein.

3. + 4. Klassen



Projektthema: Pappmaché



Projekt-Nr.: **8**

Projektbeschreibung:

Hast du Freude am Kleistern?
Malst du gerne?
Dann bist du hier richtig!

Aus Papier, viel Kleister und Farbe entsteht eine phantasievolle Unterwasserwelt.

Kosten 5,00 €





Projektthema:

Lyrical - eine Show mit Gedichten

Projekt-Nr.:

9

Projektbeschreibung:

Wir wollen...

- ... Gedichte vorsingen
- ... Gedichte vortanzen
- ... Gedichte vorspielen

Kosten: 3 €

Wir werden...

- ... reimen
- ... rappen
- ... Rhythmen machen


Traust du dich...

- ... auf einer Bühne aufzutreten?
- ... laut und deutlich vorzutragen?
- ... Gedichte lebendig werden zu lassen?



Projektthema:

Eine Reise ins Traumland...



Projekt-Nr.:

10

Projektbeschreibung:

Hast du Lust, dich auf eine Reise ins Traumland zu begeben? Dann bist du hier genau richtig! Du solltest eine Decke und ein Kissen mitbringen und schon kann unsere Reise beginnen... Wir wollen gemeinsam Traumreisen ausprobieren, Traumfänger basteln, eine Lesehöhle bauen und darin Fantasiegeschichten hören, lesen und vorlesen, Mandalas ausmalen und selbst entwerfen, eine Partnermassage ausprobieren, Kraftsteine bemalen und vieles mehr...

Kosten: 4,00 €





Projektthema:
Dinosaurier




Projekt-Nr.: **11**

Projektbeschreibung:

Du willst wissen, was Dinosaurier sind, was es für verschiedene Dinosaurier gab, wann Dinosaurier lebten, wie unsere Erde zur Zeit der Dinosaurier aussah und warum die Dinosaurier ausgestorben sind?

Dann bist du bei diesem Projekt richtig. Wir machen eine kleine Zeitreise, in die Welt der Dinos. Wir lernen, wir basteln, wir singen und haben viel Spaß.

Kosten: 5,00 €



Projektthema:

Wir machen einen Trickfilm



Projekt-Nr.: **12**


Projektbeschreibung:

Wir werden kleine Filmmacher!

Mit einfachen Materialien, einer Fotokamera und einem Computer werden wir einen kurzen Trickfilm produzieren!

Wir denken uns gemeinsam eine kurze Geschichte aus, basteln die nötigen Figuren und Hintergründe, nehmen unsere Geschichte mit der Kamera auf, schneiden den Film am Computer und kümmern uns um Ton und Musik zum Film.

Da wir unsere Materialien fast alle selbst herstellen, solltest du ein wenig Freude am Malen und Basteln haben.





Projektthema:
Töpferwerkstatt



Projekt-Nr.: **13**

Projektbeschreibung:

Magst du gerne matschen, kneten und formen? Dann bist du herzlich willkommen in unserer Töpferwerkstatt. Ton ist ein weiches und feuchtes Material mit dem man viele tolle Sachen formen kann. Hier kannst du mit Lust und Laune tolle Gegenstände herstellen und Figuren formen, die du natürlich nach dem Trocknen und Brennen mit nach Hause nehmen kannst.

Ich freue mich auf dich!

Kosten: 5 €



Projektthema:
Frankreich

- Wir entdecken Sprache und Land



Projekt-Nr.: **14**

Projektbeschreibung:

In diesem Projekt könnt ihr viel über unser Nachbarland Frankreich entdecken und erfahren. Wir werden gemeinsam leckere Flammkuchen zubereiten, Lavendelseife herstellen und eine Menge über das Land und seine tollen Sehenswürdigkeiten, wie die Hauptstadt Paris mit dem berühmten Eiffelturm, herausfinden. Sportlich wird es, wenn wir lernen Boule zu spielen, eine bei den Franzosen sehr beliebte Sportart. Außerdem könnt ihr auch ein bisschen die französische Sprache lernen und es wird natürlich auf Französisch gesungen. Vive la France! **Kosten: 5 €**





Projektthema:

Filzen



Projekt-Nr.: **15**

Projektbeschreibung:



Du lernst die älteste textile Technik der Welt kennen.

Du lernst „Nassfilzen“ mit Hilfe von Schafwolle, Seife und heißem Wasser. Du lernst auch, wie man mit einer speziellen Nadel die Schafwolle zu Filz verarbeiten kann.

Wir wollen verschiedene kleine Gegenstände herstellen, z.B. ein Osterei, ein Häschen, einen Wandbehang, ein Herz, eine kleine Tasche...


Kosten: 5 €

Klassen: 1 - 4



Projektthema:

Kunstwerke mit Formen und Mustern



Projekt-Nr.: **16**

Projektbeschreibung:


Wir betrachten spannende Bilder berühmter Künstler und untersuchen sie nach Formen und Mustern.

Wir malen und gestalten mit verschiedenen Stiften, Farben und Papieren selbst solche Kunstwerke.

Wir entwerfen und zeichnen Ornamente (fortlaufende Muster).

Spaß an Formen und Mustern und Ausdauer beim genauen, sorgfältigen Gestalten von Bildern solltest du mitbringen!

Kosten: 3 €





Projektthema:

**Anderswo
- Kunst in aller Welt**



Projekt-Nr.: **17**

Projektbeschreibung:

Wenn du gerne malst und bastelst und außerdem gerne etwas über Kunst in anderen Ländern erfahren möchtest, dann bist du hier genau richtig.

Wir werden eine Schale verziert mit afrikanischen Mustern herstellen, eine indianische Bisonmaske basteln, mit gefärbtem Sand ein indisches Musterbild gestalten und eine Regenbogenschlange nach einer Geschichte der Aborigines malen.

Kosten: 5 €




Projektthema:

**Freundschaftsbänder knüpfen
- Lesezeichen basteln**

Projekt-Nr.: **18**

Projektbeschreibung:

Wir erlernen das Knüpfen von Freundschaftsbändern aus Wolle und basteln Lesezeichen.



Kosten 3,00 €





Projektthema:


Capoeira (brasilianischer Kampftanz)



Projekt-Nr.: **19**

Projektbeschreibung:

- ⇒ Wir üben die Grundbewegungen der Capoeira
- ⇒ Ihr lernt die Instrumente und Lieder der Capoeira kennen
- ⇒ Ihr hört etwas über die Geschichte der Capoeira
- ⇒ Alles zusammen mit viel Spiel, Spaß und brasilianischer Lebensfreude.



Projektthema:

Sport und Ernährung

mit dem Kraftsportverein 1959 Langen e.V.



Projekt-Nr.: **20**

Projektbeschreibung:

Sport:
Wir lernen unseren Körper besser kennen und trainieren ihn mit verschiedenen Sportarten, Fitnessgeräten, Bewegungsabläufen beim Gewichtheben, Hindernisparcour und Aerobic.

Ernährung:
Wir lernen über gesundes Essen, Vitamine, Fette, Proteine.
Für unser Training im KSV benötigen wir Sportkleidung, Hallenschuhe, ein Handtuch und etwas zum Trinken.

Kosten: 2 €

3. + 4. Klasse





Projektthema:


Handball für Mädchen



Projekt-Nr.: **21**

Projektbeschreibung:

Du bewegst dich gerne? Du spielst gerne mit Ball?
 Du möchtest Prellen, Werfen und Fangen üben?
 Du möchtest viele Spiele mit Ball spielen?
 Du möchtest Handball spielen lernen?
 UND... du hast Spaß an der Bewegung mit Ball?
 DANN bist du im Handball-Projekt genau richtig ☺



LES



Projektthema:

AKKORDEON spielen? Kinderleicht



Projekt-Nr.: **22**

Projektbeschreibung:

- wir werden mit dem Akkordeon in die Welt der Musik reisen
- wir werden jeden Tag ein neues Musikstück ausprobieren
- wir erfahren etwas über die Musik in verschiedenen Ländern
- wir basteln uns eine Musikmappe
- wir untersuchen das Innenleben eines Akkordeons
- wir musizieren gemeinsam

Kosten: 3,00 €

Klassen 1 - 4



LES






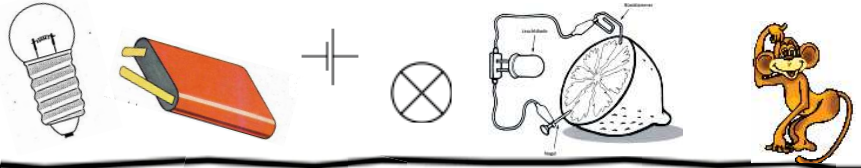
Projektthema:

**Wir sind die Stromer -
Experimente rund um den elektrischen Strom**

Projekt-
Nr.: **23**

Projektbeschreibung:

Wir werden ein paar ungewöhnliche Dinge ausprobieren, die alle mit Strom zu tun haben. Du solltest Spaß am Experimentieren und Basteln haben.
(Für Mädchen und Jungen aus den 3. und 4. Klassen) **Kosten: 5 €**



Projektthema:

Fantasietiere aus Gips



Projekt-
Nr.: **24**

Projektbeschreibung:

Erwecke dein Fantasietier zum Leben!
Nachdem wir gemeinsam Ideen gesammelt haben, biegen wir aus Draht einen Tierkörper. Diesen formen wir mit Gips aus und bemalen ihn.
Abschließend könnt ihr euren Kunstwerken Namen geben und sie in einer kleinen Ausstellung präsentieren.
Mitbringen solltet ihr Spaß am Gestalten und einen Kittel.
Klassen: 2 - 4 **Kosten: 5 €**





Projektthema:

Keramik für Kinder

Projekt-Nr.: **25**

Projektbeschreibung:

Wir fertigen ein größeres Objekt (Tier, Kopf, als Windlicht/Gartenkugel). Technik: Hohlform, freier Aufbau, Würstchen oder Bänder (Muster liegen als Fotos vor):

- Auswahl des Modells, Skizze/Konzept mit Grundformen, Ausformen, Montage/Zusammenbau
- Korrektur, Verfeinern/Dekorieren, Versäußern, Auswahl Glasuren




(Beispiele aus Projektwoche 2014)

Trocknen, Brennen und Glasieren erfolgt in meinem eigenen Atelier, Dauer ca. 4 Wochen.

Rückgabe an die Kinder bis Mitte April 2016

Klassen: 1 - 4

Kosten: 5,00 €



Projektthema:

Schachspielen




Projekt-Nr.: **26**

Projektbeschreibung:

- Schachunterricht von Eröffnung bis Endspiel
- Kleine Schachturniere (Blitzschach)
- Simultanturnier

Klasse 1 - 4





Projektthema:

Mein ICH-BUCH



Projekt-
Nr.: **27**

Projektbeschreibung:

Du schreibst und gestaltest ein eigenes Buch.

Du spielst dabei die Hauptrolle.

Deine Fantasie und Kreativität gehen auf Reisen ...

2. und 3. Klasse

Kosten 3,00 €

