



# Formen in der Kunst

1 Setze das Muster fort.

a)




b)



c)

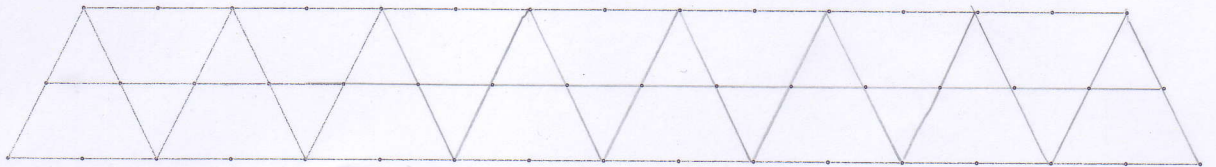


d)



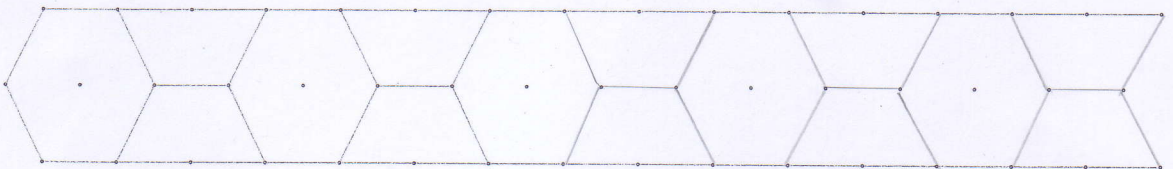
2 Färbe das Muster und setze fort. Beschreibe die Grundfigur. *Farbe individuell!*

a)



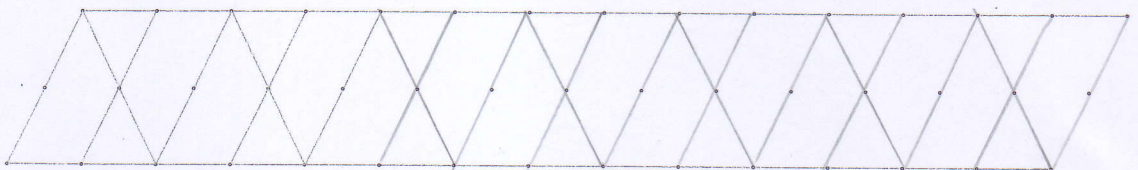
Die Grundfigur *sind Dreiecke*

b)



Die Grundfigur *sind Sechsecke*

c)




Die Grundfigur *sind Dreiecke*



# Parkette


1 Setze das Parkett fort. Beschreibe die Grundfigur.

a)




Die Grundfigur sind Parallelogramme und Dreiecke

b)



Die Grundfigur sind Trapeze, Dreiecke und Parallelogramme

2 Färbe das Parkett und setze fort. Beschreibe die Grundfigur. Farbe individuell



Die Grundfigur sind Dreiecke und Sechsecke

Bei Problemen können die Aufgaben mit dem Legematerial zunächst nachgelegt werden. 1 Grundfigur der Muster erkennen. Muster zeichnerisch fortsetzen. Grundfigur beschreiben. 2 Muster färben und damit die Grundfigur individuell festlegen. Anschließend Muster zeichnerisch fortsetzen. Grundfigur beschreiben.

